

Beste lockergebruiker,

Vanaf dit jaar kun je jouw locker zelf via een app claimen.

Hieronder wordt uitgelegd hoe je dat kunt doen.

Registreer jezelf

1

Je ontvangt een registratiemail van het Qeeper-systeem met een activatielink. Klik die aan en vul 2 x je gewenste wachtwoord in. Daarna kun je van het systeem gebruikmaken.

Download app en log in

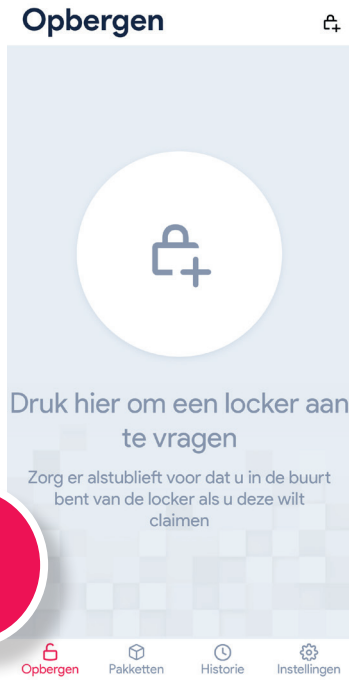
2

In de registratie email staat ook een link naar de appstore of playstore. Klik op de knop 'Download app' om de app te installeren op je telefoon.

Domein: huygens-lyceum.qeeper.io

1: Jouw emailadres
2: Jouw wachtwoord


Claim jouw locker



Nadat je bent ingelogd krijg je een knop in beeld met een slot en een +.



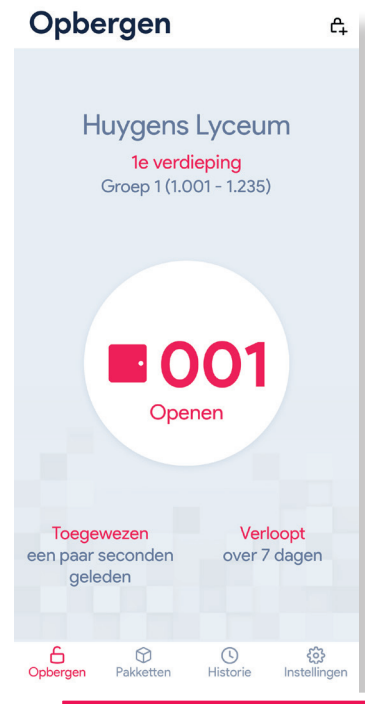
Selecteer een van de lockergroepen.



Kies een beschikbare locker in de lockergroep.



Bevestig je keuze.



De locker is voor een bepaalde tijd aan je toegewezen en je kunt de locker openen door op de knop openen te klikken.